

# Nos estamos reinventando para competir en el mundo Estrategia al 2020

Mayo 26, 2015



# Descargo de responsabilidad

Este documento fue preparado por Ecopetrol S.A. con el propósito de suministrar al mercado y otras partes interesadas cierta información financiera y de otros aspectos de la compañía.

Esta presentación contiene proyecciones futuras relacionadas con el desarrollo probable del negocio y los resultados estimados de la Sociedad. Tales proyecciones incluyen información referente a estimaciones, aproximaciones o expectativas actuales de la compañía relacionadas con el futuro financiero y sus resultados operacionales. Se advierte que dicha información no es garantía del desempeño y que pueden modificarse con posterioridad. Los resultados reales pueden fluctuar en relación con las proyecciones futuras de la sociedad debido a factores diversos que se encuentran fuera del control del emisor. La Sociedad no asume responsabilidad alguna por la información aquí contenida ni la obligación alguna de revisar las proyecciones establecidas en este documento, ni tampoco el deber de actualizarlo, modificarlo o complementarlo con base en hechos ocurridos con posterioridad a su publicación.

La información divulgada a través del presente documento tiene un carácter informativo e ilustrativo, y no podrá ser suministrada a terceras personas, ni reproducida, copiada, distribuida, utilizada o comercializada sin la autorización previa y por escrito de la Sociedad.



# Directivos que participan en la conferencia telefónica

**Juan Carlos Echeverry**  
Presidente

---



**Magda Manosalva**  
VP Corporativa  
de Finanzas

---



**Adriana Echeverri**  
VP Corporativa de  
Estrategia y  
Crecimiento

---



**Héctor Manosalva**  
VP Desarrollo

---



**Rafael Guzmán**  
VP Técnico

---



**Max Torres**  
VP Exploración

---



**Pedro Rosales**  
VP Refinación y  
Proc. Industriales

---



**Thomas Rueda**  
Presidente Cenit

---



# Agenda

**Introducción**

Estrategia 2020

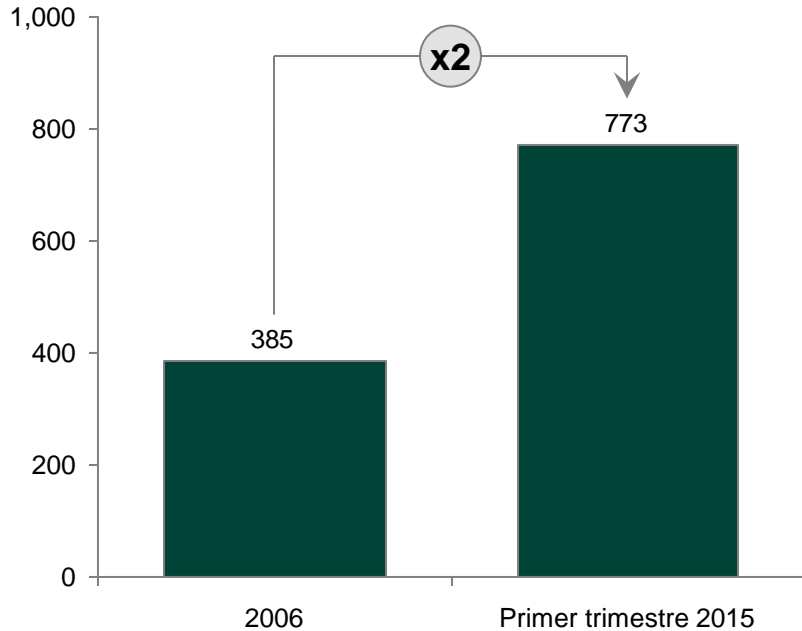
Conclusión y Q&A



# Ecopetrol: una historia de éxito en la última década

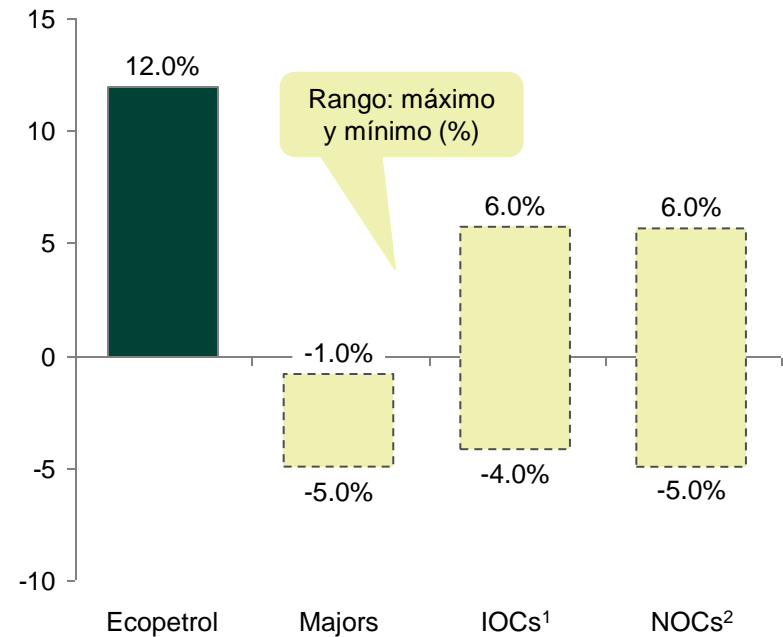
## Hemos doblado nuestra producción desde 2006

Producción promedio consolidada de crudo y gas(kbped)



## Nuestro crecimiento nos ha dado un nuevo posicionamiento en la industria

Crecimiento anual en producción 2007-2013 (%)



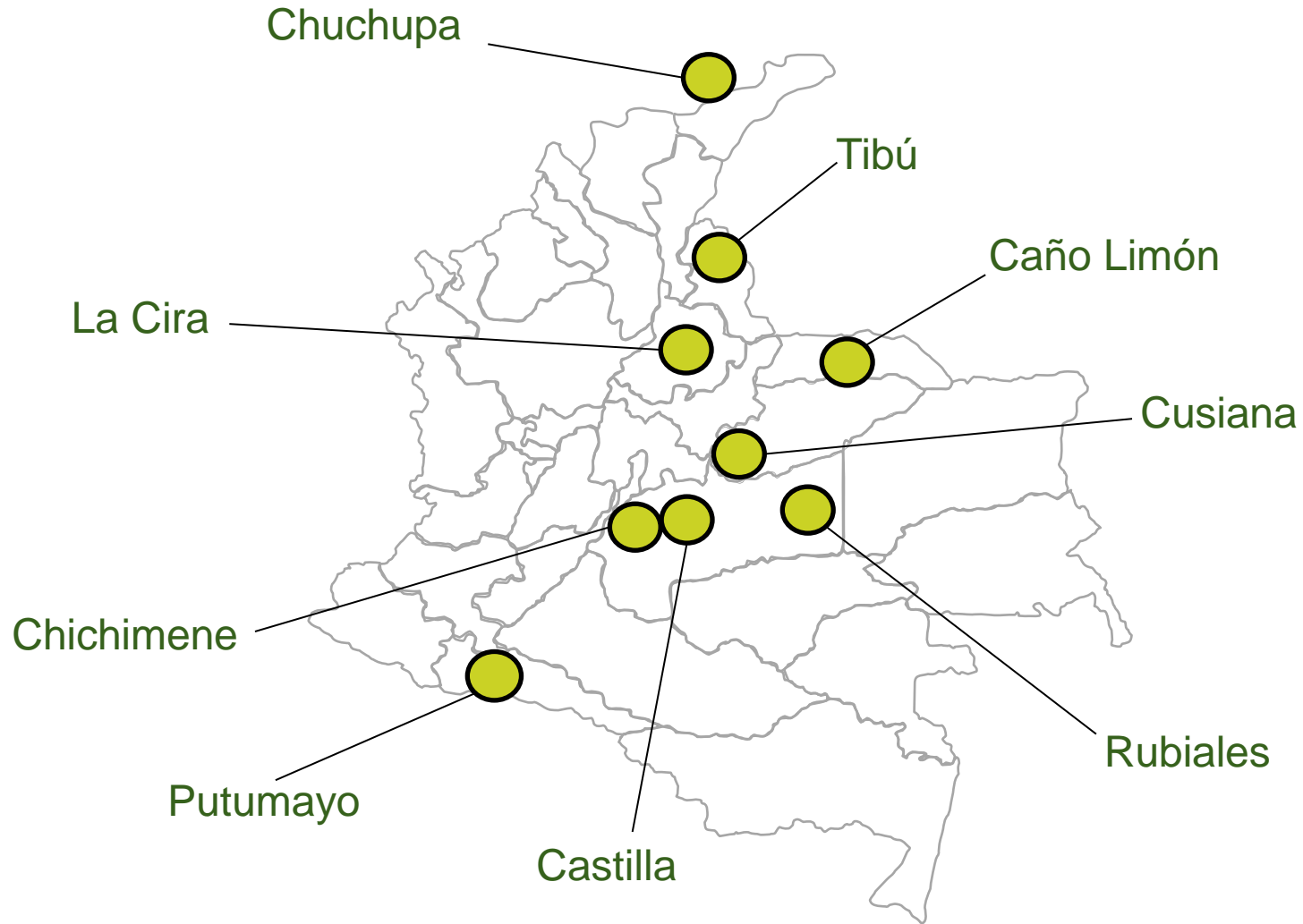
1. IOCs: Compañías Internacionales de Petróleo; 2. NOCs: Compañías Nacionales/Estatales de Petróleo

Nota: Majors: Shell, Chevron, Exxon Mobil, Total y BP; IOCs: Marathon Oil, Oxy, BG Group, Hess, Repsol, ConocoPhillips; NOCs: PTT, Petro China, Petrobras, Petronas, Statoil, Eni, YPF

Fuente: Ecopetrol



# Somos un referente mundial en **desarrollo y producción** de campos maduros y crudos pesados



# Sin embargo, nos enfrentamos a **retos** significativos



**El actual nivel de precios exige reforzar el foco en la generación de valor y sostenibilidad del negocio, por encima del volumen**



**La complejidad de la operación en Colombia requiere un enfoque especial en gestión de comunidades y seguridad**



**Necesidad de consolidar y reforzar nuestra actividad exploratoria**



**Pérdida de competitividad desde 2011: nuestros costos han crecido más que los ingresos**



## En 2014 y 2015 hemos avanzado en **enfrentar estos retos**



**Reducción en inversión  
a 7,9 B USD  
(-9,2% vs. inversión 2014)**



**Lanzamiento Programa de  
Transformación Empresarial**



**Reducción en costos y gastos  
de 610 millones USD**



**Reducción costos por barril  
(Grupo Ecopetrol, primer  
trimestre 2015)**

- Levantamiento: 9,9 a 7,6 USD/bpe
- Transporte: 5,24 a 5,13 USD/bpe
- Refinación: 5,9 a 4,7 USD/bpe



**Renegociación de contratos y  
medidas de austeridad**

**Estamos reinventándonos para competir en el mundo**





# Nuestro futuro pasa por **enfocarnos en exploración y producción** en Colombia y el exterior ...

## Creando una plataforma panamericana en E&P



Debemos **apalancar y desarrollar nuestras capacidades** para seguir siendo **líderes en Colombia** y crear una **posición clave en otros mercados de las Américas**



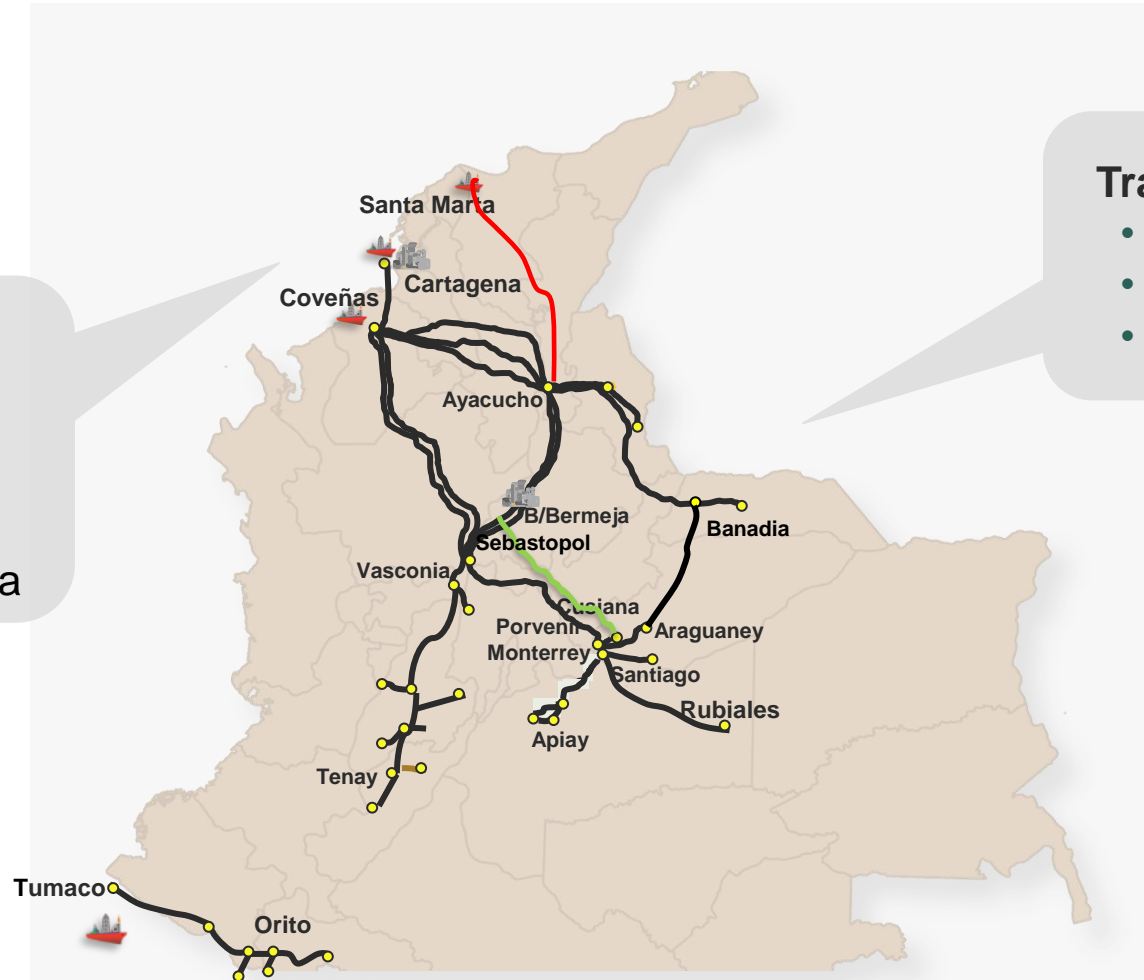
# ... recogiendo los frutos de las **inversiones realizadas** en transporte y refinación

## Refinación

- Ampliación y conversión de REFICAR
- Mejoras en Barrancabermeja

## Transporte

- Bicentenario
- ODL
- Ocensa



Foco en excelencia operativa  
y competitividad



# Agenda

Introducción

**Estrategia 2020**

Conclusión y Q&A



# La estrategia que presentamos hoy se apoya en nuestras fortalezas ...



# Enfoque de la **Producción** en la generación de valor, apalancando los excelentes activos de Ecopetrol en Colombia

## Barriles **rentables**

### Producción de barriles con valor

- EBITDA por barril: en torno a 30 USD a precios de Brent entre 60 y 80 USD por barril

### Producción sostenible

- Crecimiento 1%-2% hasta 2020

### Producción de barriles limpios

## Incremento **factor recobro**

### Ecopetrol posee una oportunidad de mejorar el factor de recobro en sus campos clave

- Tasa de recobro actual 18%
- Tasa de recobro objetivo 2020: más de 23%

### Ecopetrol posee las capacidades para desarrollar el programa

- 88% de la mejora del factor de recobro asociado a recobro primario y secundario

### Proyectos con rentabilidad atractiva, incluso a precios de crudo moderados

## Foco en activos clave

### Concentración de esfuerzos en campos estratégicos en Colombia

### Trabajo armónico y de mutuo beneficio con las comunidades y otros grupos de interés

**Inversiones previstas hasta 2020**

**4.000 M USD por año**

**Objetivos 2020**

- Producción de **870 kbped**, EBITDA por barril > **30 USD** a precios de crudo moderados (60-80 USD/bl)
- **TIR del 23%** en proyectos de recobro a precios de crudo moderados 60-80 USD/bl



# Nos estamos reinventando en **Exploración** para asegurar crecimiento futuro



## Refuerzo de capacidades

- Construcción de un fuerte equipo de profesionales con más de 20 años de experiencia
- Fortalecimiento de los procesos de búsqueda de oportunidades
- Apalancamiento de centros de conocimiento exploratorio en Houston y Rio



## Racionalización de la inversión exploratoria

- Inversión exploratoria 2015: 600 M USD
- Inversión anual posterior: 1.000-1.500 M USD
- Enfoque en oportunidades con materialidad (tamaño objetivo de descubrimiento superior a 50 Mbpe)



## Creación de un portafolio exploratorio diversificado con plays de alta calidad

- Foco geográfico en áreas con alta prospectividad: Colombia, Golfo de México, Brasil



## Estrategia exploratoria basada en la diversificación de riesgos y la materialidad

- Cooperación con socios



## Proyectos clave de crecimiento 2015-17

- Aguas afuera Colombia: descubrimiento Orca (Petrobras), Kronos y Calasú (Anadarko), 3 pozos exploratorios por año
- Aguas adentro Colombia: CPO 09 crudo pesado
- Golfo de México: descubrimiento León (Repsol), Rydberg (Shell), Sea Eagle (Murphy), 4 pozos exploratorios por año

Inversiones  
previstas  
hasta 2020

1.000 – 1.500  
M USD por  
año

Incremento de  
la actividad  
exploratoria

- 20-30 perforaciones por año

Objetivos  
2020

1.000 Mbpe  
de recursos  
contingentes  
acumulados



# Nos estamos reinventando en **Transporte** hacia la excelencia operativa

**Consolidación del modelo**

**Mayor eficiencia**  
(objetivo de reducción de opex)

**Excelencia operacional**  
y generación de caja

**Inversiones acumuladas de 2.500 M USD hasta 2020, para culminar proyectos en marcha**

Facilidades de carga y descarga

Oleoductos



Poliductos



Puertos

Plantas de abastecimiento



# Nos estamos reinventando en **Refinación y Petroquímica** hacia la excelencia operativa



**Entrada de Reficar en 2015, con mejoras en conversión y márgenes**

**Negocio eficiente, rentable, bien operado y autosostenible**

**Dieta acertada comercialmente para cubrir las necesidades del país y exportaciones**

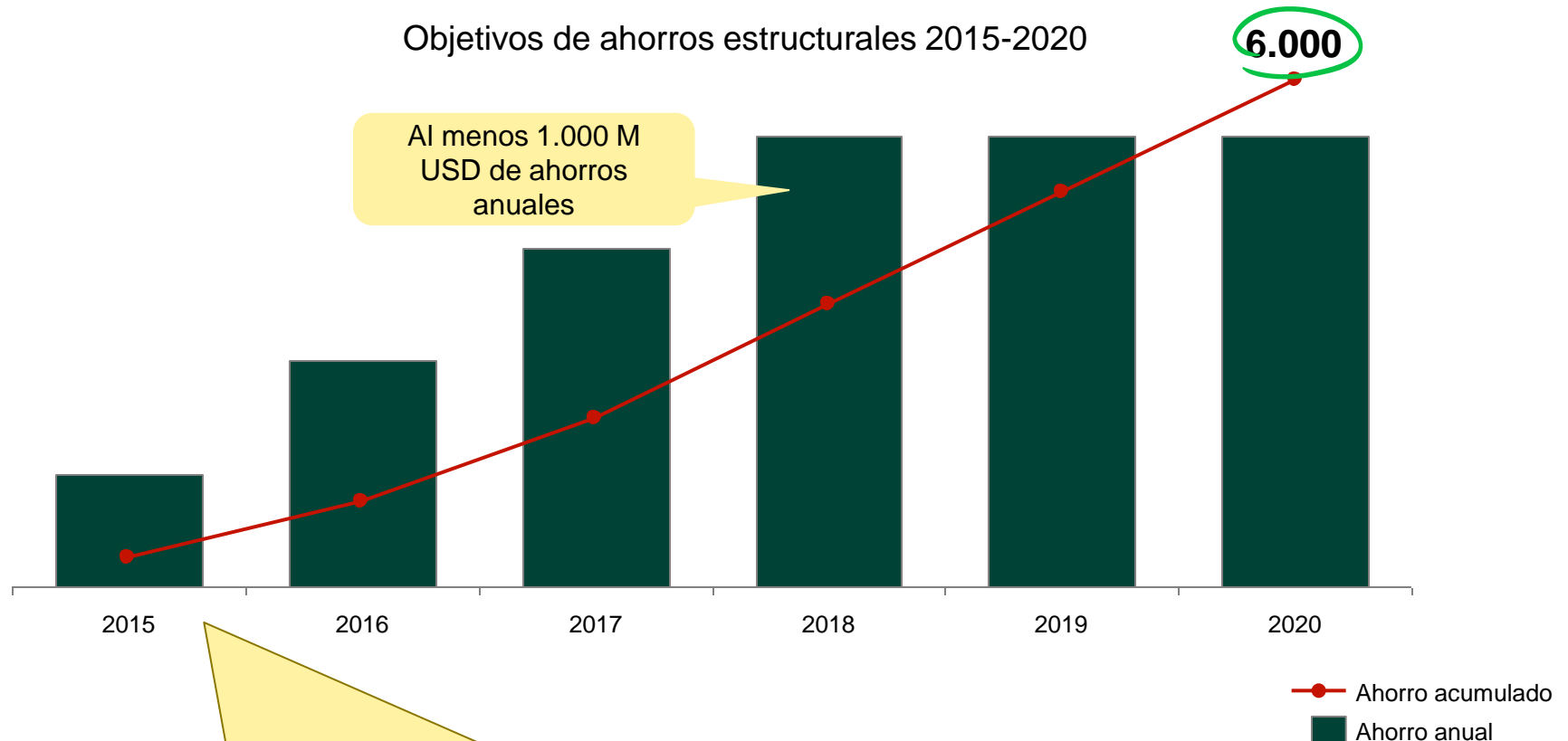
**Combustibles limpios**

**Puesta en valor de las inversiones realizadas en los últimos años**





# Nos estamos reinventando desde la **eficiencia**: objetivos de 6.000 M USD en ahorros estructurales acumulados a 2020



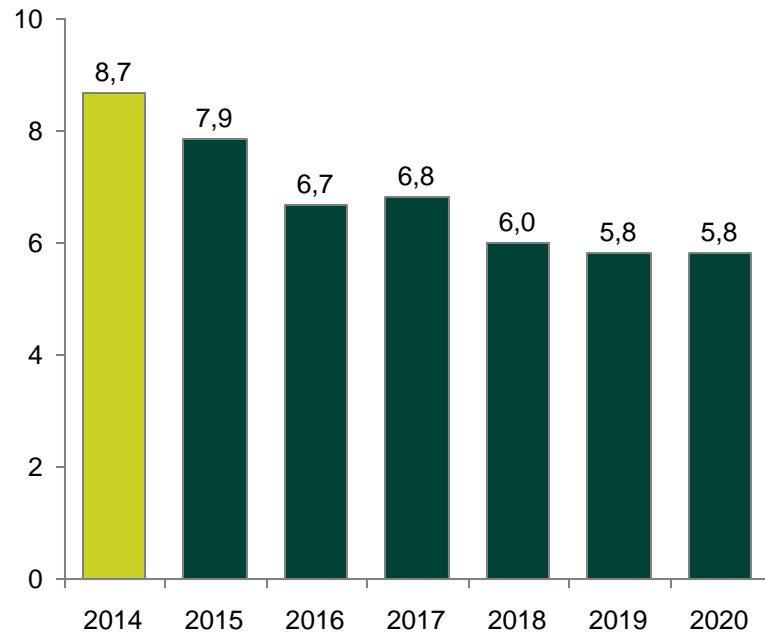
La empresa ha lanzado un Programa de Transformación Empresarial con la Eficiencia como uno de los pilares fundamentales. El programa pretende generar eficiencias estructurales en todos los segmentos y en su centro corporativo y soporte



# Aplicaremos estricta **disciplina financiera y de capital** persiguiendo la sostenibilidad y creación de valor

## Disciplina de capital y racionalización de inversiones (~6.000 M USD por año)

Inversión total anual (Miles de millones USD)



39.000 millones USD  
de inversiones acumuladas

## Objetivos estratégicos para el 2020 frente al 2014



**Producción rentable:** 870 kbped en 2020 (EBITDA por barril de 30 USD a precios contenidos de crudo entre 70-80 USD/bl )



**Sostenibilidad:** adición de 1.700 millones de barriles de reservas probadas (Reposición del 100%), fundamentalmente vía mejora del factor de recobro



**Eficiencia:** ahorros estructurales de ~1.000 M USD por año a partir del 2018



Proteger la **caja**



**Desinvertir activos** no estratégicos / no económicos e inversión en proyectos rentables



Reducir niveles de **deuda neta**



Mantener el **grado de calificación crediticia**



# Agenda

Introducción

Estrategia 2020

**Conclusión y Q&A**



# Nos estamos reinventando para competir en el mundo

## Generación de valor



*Perseguiremos  
barriles eficientes*

## Sostenibilidad



*Buscaremos reponer la  
producción mediante  
incorporación orgánica  
de reservas*

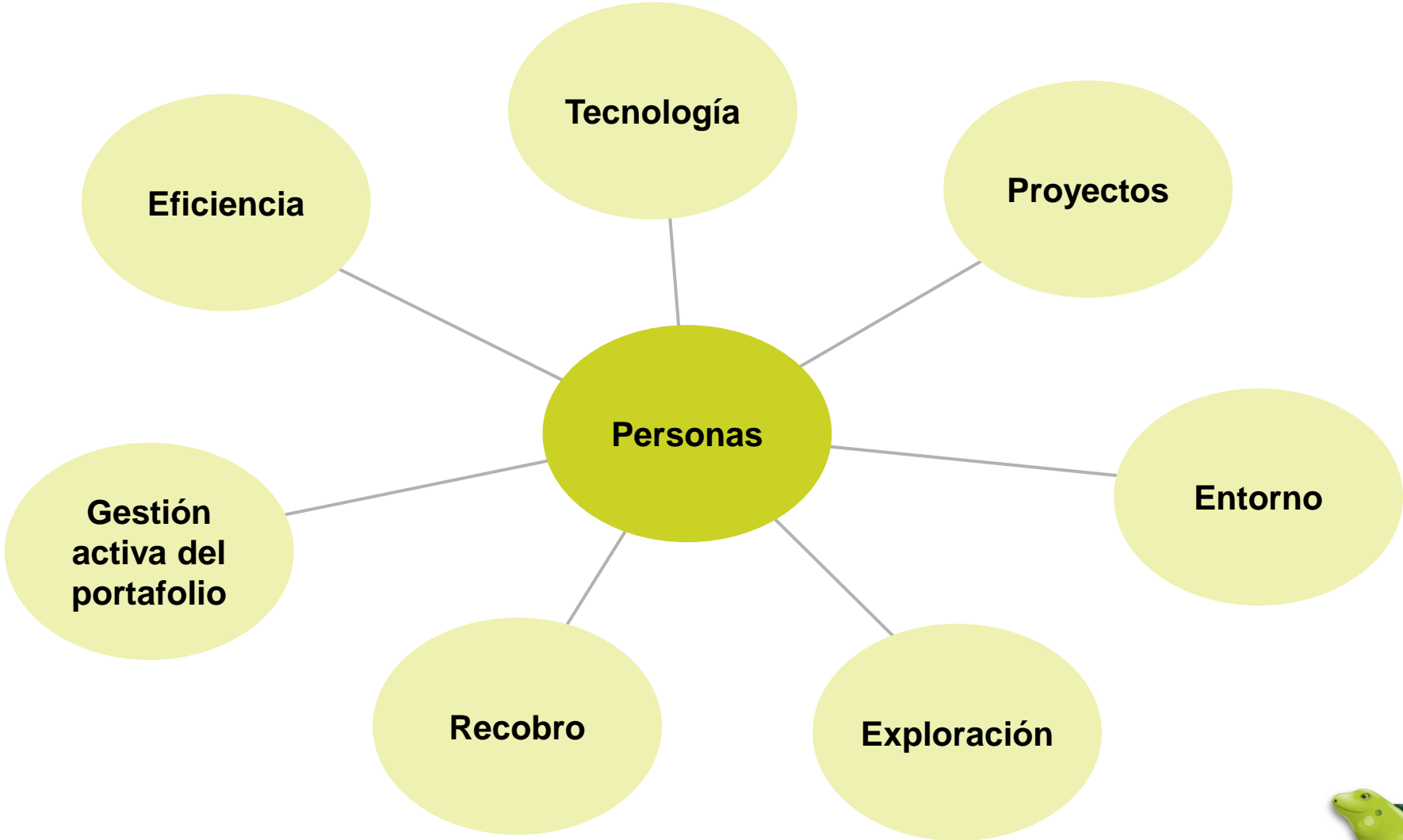
## Eficiencia y disciplina de capital



*Lograremos ahorros  
estructurales y nos  
enfocaremos en  
los activos clave*



# Iniciamos ya la implementación de nuestra estrategia, trabajando en 8 aspectos clave: Programa de Transformación Empresarial



# Q&A





NOS  
REINVENTAMOS  
PARA COMPETIR  
EN EL MUNDO.